

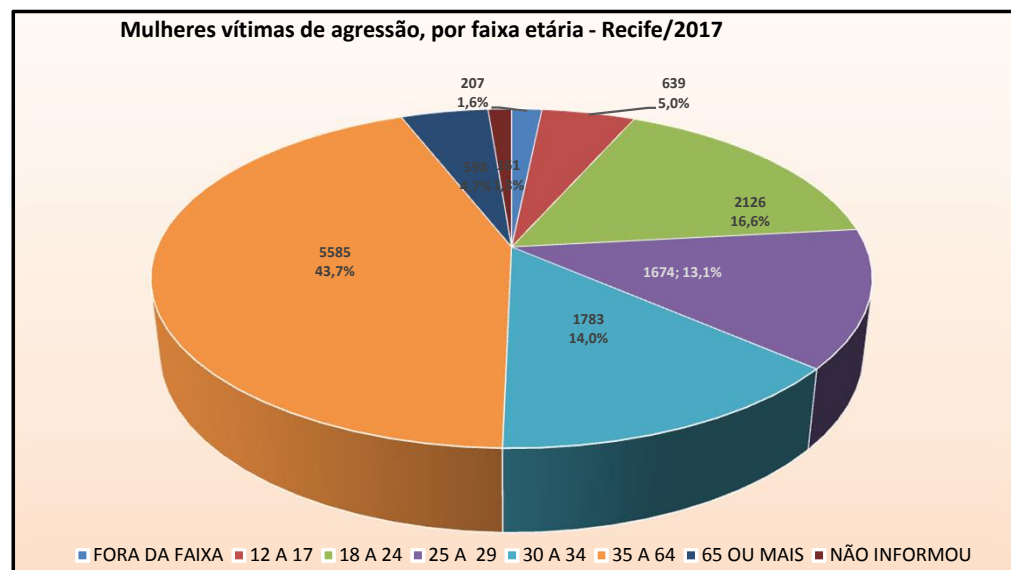
Obs.: As tabelas abaixo, apontam os registros de violências em Recife, anotadas nos BO's, entre os dias:

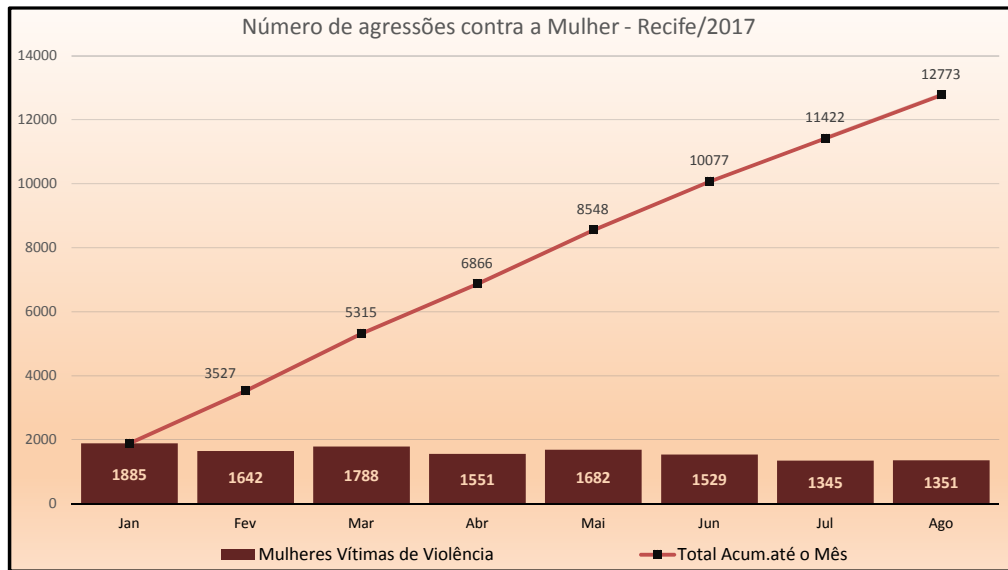
01/01/2017 e 27/08/2017

1. Número de mulheres vítimas de agressão, por faixa etária, segundo o mês de registro do fato

| Faixa Etária  | 2017        |             |             |             |             |             |             |             |          |          |          |          | Total Anual  |
|---------------|-------------|-------------|-------------|-------------|-------------|-------------|-------------|-------------|----------|----------|----------|----------|--------------|
|               | Jan         | Fev         | Mar         | Abr         | Mai         | Jun         | Jul         | Ago         | Set      | Out      | Nov      | Dez      |              |
| FORA DA FAIXA | 27          | 21          | 21          | 22          | 32          | 26          | 25          | 33          | 0        | 0        | 0        | 0        | 207          |
| 12 A 17       | 114         | 63          | 82          | 70          | 79          | 92          | 58          | 81          | 0        | 0        | 0        | 0        | 639          |
| 18 A 24       | 281         | 305         | 307         | 239         | 278         | 263         | 241         | 212         | 0        | 0        | 0        | 0        | 2126         |
| 25 A 29       | 234         | 217         | 232         | 183         | 232         | 202         | 192         | 182         | 0        | 0        | 0        | 0        | 1674         |
| 30 A 34       | 278         | 235         | 257         | 215         | 262         | 195         | 177         | 164         | 0        | 0        | 0        | 0        | 1783         |
| 35 A 64       | 814         | 699         | 780         | 712         | 701         | 669         | 583         | 627         | 0        | 0        | 0        | 0        | 5585         |
| 65 OU MAIS    | 107         | 76          | 79          | 92          | 82          | 73          | 54          | 35          | 0        | 0        | 0        | 0        | 598          |
| NÃO INFORMOU  | 30          | 26          | 30          | 18          | 16          | 9           | 15          | 17          | 0        | 0        | 0        | 0        | 161          |
| <b>Total</b>  | <b>1885</b> | <b>1642</b> | <b>1788</b> | <b>1551</b> | <b>1682</b> | <b>1529</b> | <b>1345</b> | <b>1351</b> | <b>0</b> | <b>0</b> | <b>0</b> | <b>0</b> | <b>12773</b> |

Fonte: SDS/PE

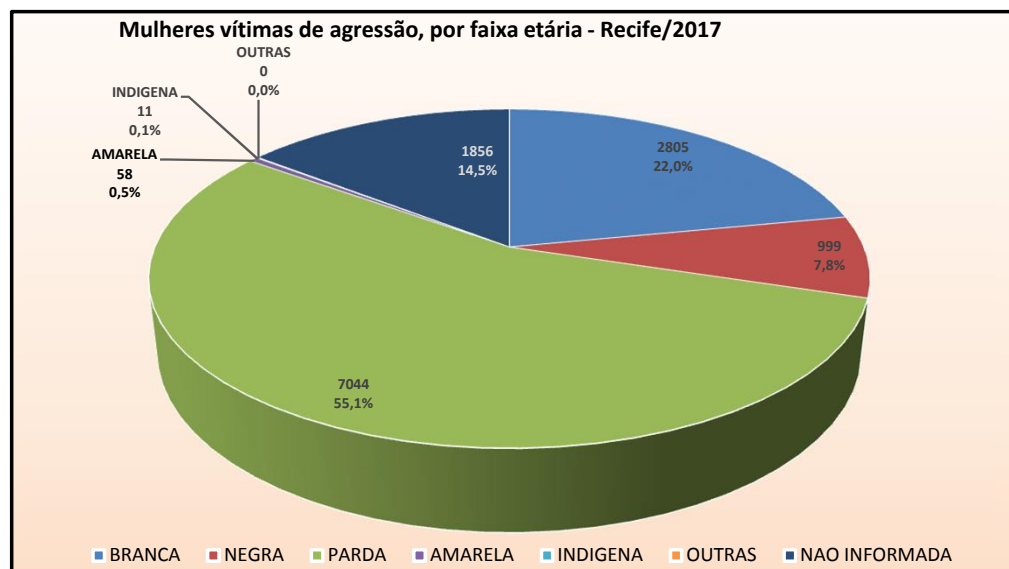


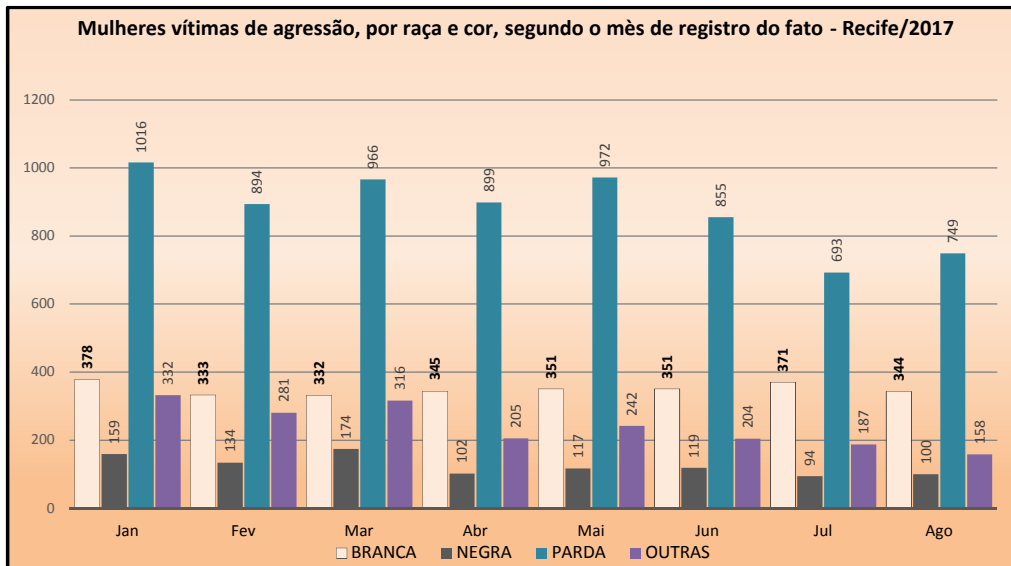


## 2. Número de mulheres vítimas de agressão, por raça e cor, segundo o mês de registro do fato

| Raça e Cor    | 2017        |             |             |             |             |             |             |             |     |     |     |     | Total Anual  |
|---------------|-------------|-------------|-------------|-------------|-------------|-------------|-------------|-------------|-----|-----|-----|-----|--------------|
|               | Jan         | Fev         | Mar         | Abr         | Mai         | Jun         | Jul         | Ago         | Set | Out | Nov | Dez |              |
| BRANCA        | 378         | 333         | 332         | 345         | 351         | 351         | 371         | 344         | 0   | 0   | 0   | 0   | 2805         |
| NEGRA         | 159         | 134         | 174         | 102         | 117         | 119         | 94          | 100         | 0   | 0   | 0   | 0   | 999          |
| PARDA         | 1016        | 894         | 966         | 899         | 972         | 855         | 693         | 749         | 0   | 0   | 0   | 0   | 7044         |
| AMARELA       | 9           | 7           | 3           | 9           | 5           | 4           | 8           | 13          | 0   | 0   | 0   | 0   | 58           |
| INDIGENA      | 3           | 1           | 1           | 1           | 1           | 1           | 2           | 1           | 0   | 0   | 0   | 0   | 11           |
| OUTRAS        | 0           | 0           | 0           | 0           | 0           | 0           | 0           | 0           | 0   | 0   | 0   | 0   | 0            |
| NAO INFORMADA | 320         | 273         | 312         | 195         | 236         | 199         | 177         | 144         | 0   | 0   | 0   | 0   | 1856         |
| <b>Total</b>  | <b>1885</b> | <b>1642</b> | <b>1788</b> | <b>1551</b> | <b>1682</b> | <b>1529</b> | <b>1345</b> | <b>1351</b> |     |     |     |     | <b>12773</b> |

Fonte: SDS/PE

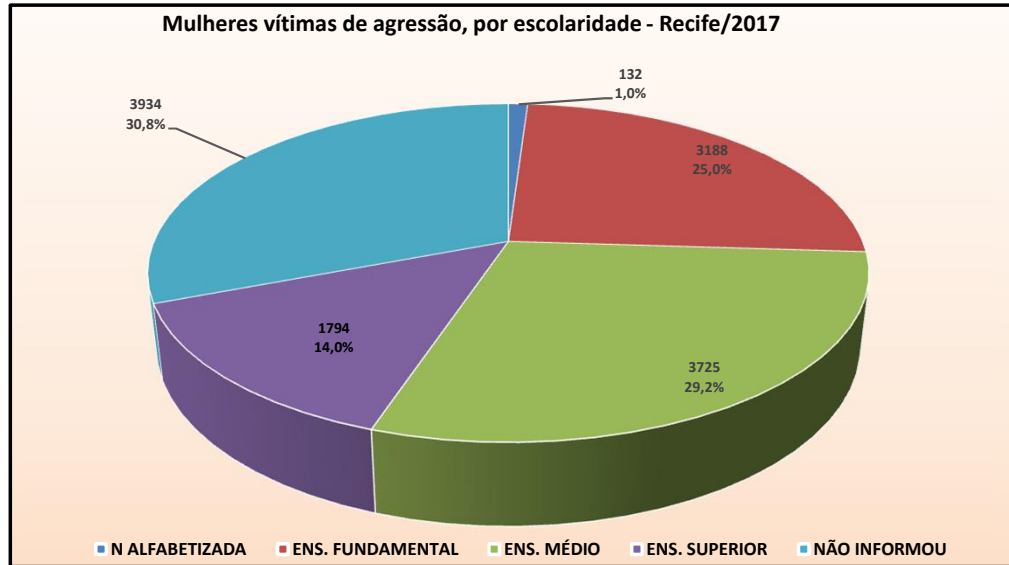


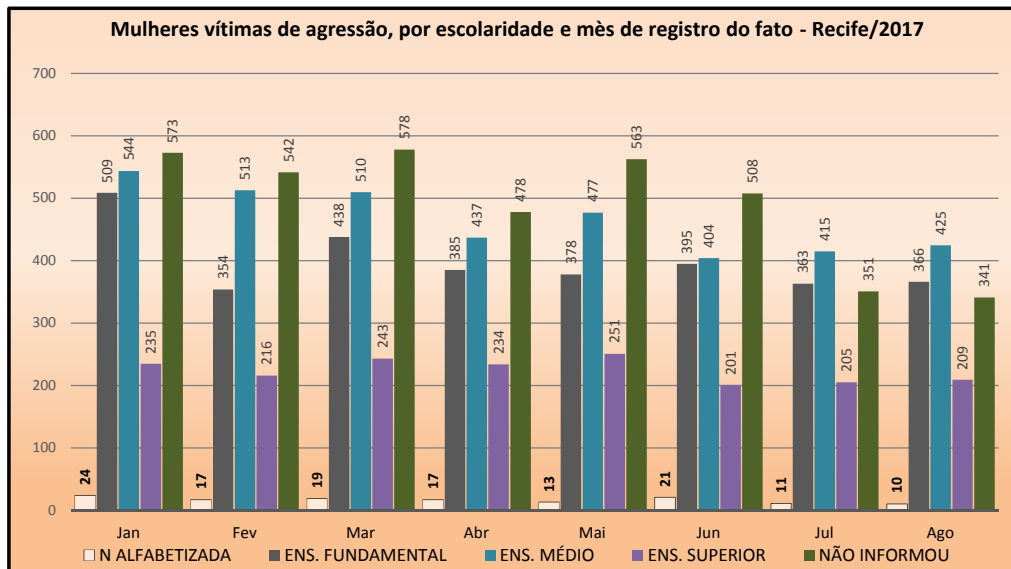


3. Número de mulheres vítimas de agressão, por escolaridade, segundo o mês de registro do fato

| Escolaridade     | 2017        |             |             |             |             |             |             |             |     |     |     |     | Total Anual  |
|------------------|-------------|-------------|-------------|-------------|-------------|-------------|-------------|-------------|-----|-----|-----|-----|--------------|
|                  | Jan         | Fev         | Mar         | Abr         | Mai         | Jun         | Jul         | Ago         | Set | Out | Nov | Dez |              |
| N ALFABETIZADA   | 24          | 17          | 19          | 17          | 13          | 21          | 11          | 10          |     |     |     |     | 132          |
| ENS. FUNDAMENTAL | 509         | 354         | 438         | 385         | 378         | 395         | 363         | 366         |     |     |     |     | 3188         |
| ENS. MÉDIO       | 544         | 513         | 510         | 437         | 477         | 404         | 415         | 425         |     |     |     |     | 3725         |
| ENS. SUPERIOR    | 235         | 216         | 243         | 234         | 251         | 201         | 205         | 209         |     |     |     |     | 1794         |
| NÃO INFORMOU     | 573         | 542         | 578         | 478         | 563         | 508         | 351         | 341         |     |     |     |     | 3934         |
| <b>Total</b>     | <b>1885</b> | <b>1642</b> | <b>1788</b> | <b>1551</b> | <b>1682</b> | <b>1529</b> | <b>1345</b> | <b>1351</b> |     |     |     |     | <b>12773</b> |

Fonte: SDS/PE



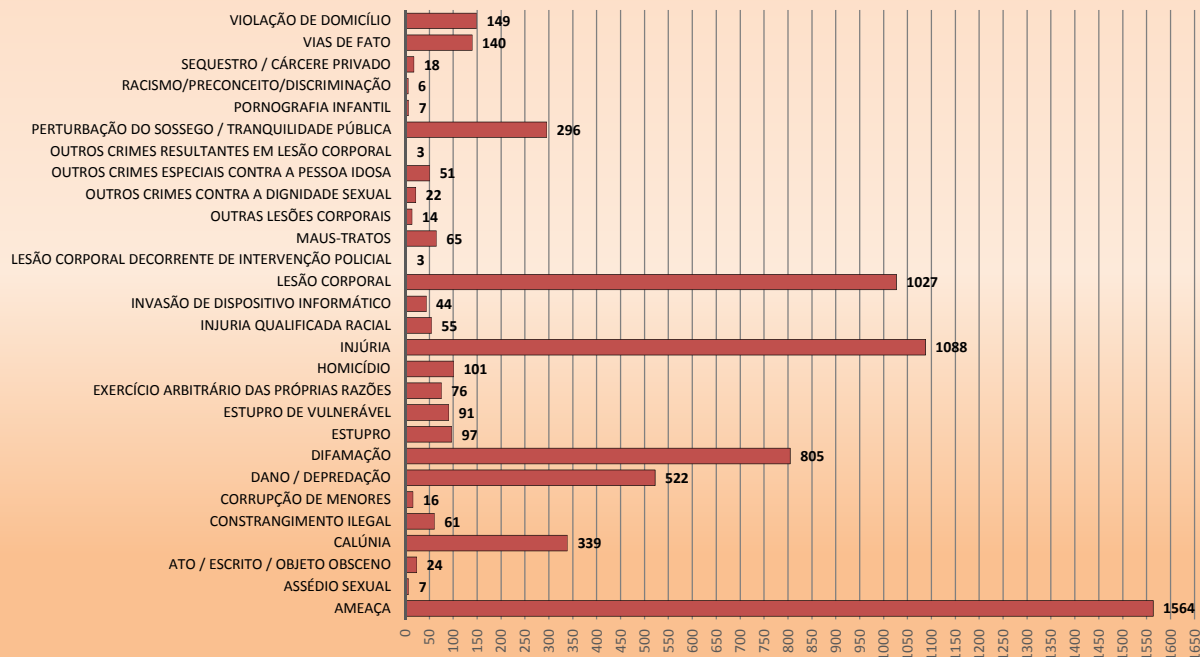


4. Número de mulheres vítimas de agressão, por natureza da agressão, segundo o mês de registro do fato

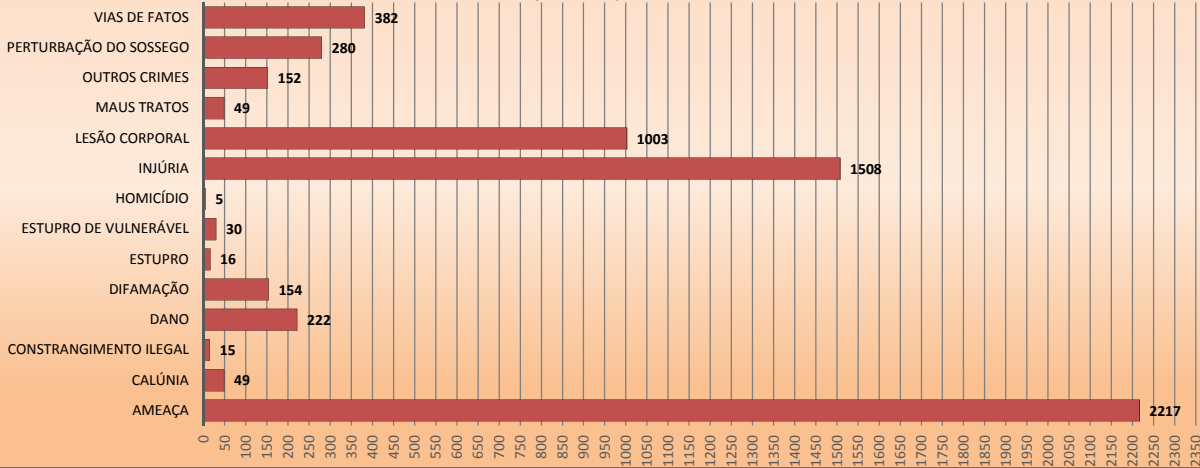
| Natureza da agressão   | 2017       |            |            |            |            |            |            |            |          |          |          |          | Total Anual |
|--|------------|------------|------------|------------|------------|------------|------------|------------|----------|----------|----------|----------|-------------|
|  | Jan        | Fev        | Mar        | Abr        | Mai        | Jun        | Jul        | Ago        | Set      | Out      | Nov      | Dez      |             |
| AMEAÇA   | 232        | 213        | 220        | 188        | 211        | 198        | 141        | 161        | 0        | 0        | 0        | 0        | 1564        |
| ASSÉDIO SEXUAL   | 1          | 0          | 0          | 0          | 4          | 1          | 0          | 1          | 0        | 0        | 0        | 0        | 7           |
| ATO / ESCRITO / OBJETO OBSCENO                                 | 7          | 3          | 1          | 6          | 4          | 1          | 0          | 2          | 0        | 0        | 0        | 0        | 24          |
| CALÚNIA  | 37         | 37         | 49         | 39         | 52         | 45         | 40         | 40         | 0        | 0        | 0        | 0        | 339         |
| CONSTRANGIMENTO ILEGAL   | 8          | 6          | 16         | 5          | 6          | 6          | 9          | 5          | 0        | 0        | 0        | 0        | 61          |
| CORRUPÇÃO DE MENORES   | 2          | 1          | 2          | 0          | 2          | 1          | 4          | 4          | 0        | 0        | 0        | 0        | 16          |
| DANO / DEPREDÇÃO   | 88         | 63         | 57         | 64         | 66         | 76         | 62         | 46         | 0        | 0        | 0        | 0        | 522         |
| DIFAMAÇÃO  | 130        | 111        | 119        | 81         | 88         | 92         | 89         | 95         | 0        | 0        | 0        | 0        | 805         |
| ESTUPRO  | 17         | 13         | 11         | 14         | 16         | 12         | 9          | 5          | 0        | 0        | 0        | 0        | 97          |
| ESTUPRO DE VULNERÁVEL  | 19         | 9          | 10         | 7          | 17         | 8          | 5          | 16         | 0        | 0        | 0        | 0        | 91          |
| EXERCÍCIO ARBITRÁRIO DAS PRÓPRIAS RAZÕES                       | 16         | 12         | 6          | 10         | 8          | 4          | 9          | 11         | 0        | 0        | 0        | 0        | 76          |
| HOMICÍDIO  | 14         | 14         | 17         | 16         | 11         | 10         | 11         | 8          | 0        | 0        | 0        | 0        | 101         |
| INJÚRIA  | 167        | 150        | 160        | 140        | 155        | 124        | 95         | 97         | 0        | 0        | 0        | 0        | 1088        |
| INJURIA QUALIFICADA RACIAL                                     | 7          | 8          | 10         | 4          | 5          | 10         | 6          | 5          | 0        | 0        | 0        | 0        | 55          |
| INVASÃO DE DISPOSITIVO INFORMÁTICO                             | 7          | 10         | 6          | 5          | 8          | 2          | 3          | 3          | 0        | 0        | 0        | 0        | 44          |
| LESÃO CORPORAL   | 142        | 139        | 151        | 131        | 132        | 123        | 103        | 106        | 0        | 0        | 0        | 0        | 1027        |
| LESÃO CORPORAL DECORRENTE DE INTERVENÇÃO POLICIAL              | 0          | 1          | 0          | 1          | 0          | 1          | 0          | 0          | 0        | 0        | 0        | 0        | 3           |
| MAUS-TRATOS  | 8          | 6          | 11         | 6          | 10         | 5          | 11         | 8          | 0        | 0        | 0        | 0        | 65          |
| OUTRAS LESÕES CORPORAIS  | 4          | 1          | 2          | 1          | 2          | 1          | 2          | 1          | 0        | 0        | 0        | 0        | 14          |
| OUTROS CRIMES CONTRA A DIGNIDADE SEXUAL                        | 1          | 2          | 2          | 0          | 5          | 5          | 4          | 3          | 0        | 0        | 0        | 0        | 22          |
| OUTROS CRIMES ESPECIAIS CONTRA A PESSOA IDOSA                  | 0          | 3          | 9          | 11         | 4          | 9          | 10         | 5          | 0        | 0        | 0        | 0        | 51          |
| OUTROS CRIMES RESULTANTES EM LESÃO CORPORAL                    | 0          | 0          | 1          | 0          | 0          | 1          | 0          | 1          | 0        | 0        | 0        | 0        | 3           |
| PERTURBAÇÃO DO SOSSEGO / TRANQUILIDADE PÚBLICA                 | 43         | 31         | 44         | 44         | 47         | 30         | 32         | 25         | 0        | 0        | 0        | 0        | 296         |
| PORNOGRAFIA INFANTIL   | 1          | 0          | 1          | 0          | 1          | 0          | 2          | 2          | 0        | 0        | 0        | 0        | 7           |
| RACISMO/PRECONCEITO/DISCRIMINAÇÃO                              | 1          | 3          | 0          | 1          | 0          | 1          | 0          | 0          | 0        | 0        | 0        | 0        | 6           |
| SEQUESTRO / CÁRCERE PRIVADO                                    | 3          | 3          | 2          | 4          | 3          | 1          | 2          | 0          | 0        | 0        | 0        | 0        | 18          |
| VIAS DE FATO   | 17         | 18         | 15         | 16         | 19         | 20         | 16         | 19         | 0        | 0        | 0        | 0        | 140         |
| VIOLAÇÃO DE DOMICÍLIO  | 24         | 25         | 22         | 15         | 14         | 16         | 16         | 17         | 0        | 0        | 0        | 0        | 149         |
| <b>Total Violência Urbana</b>                                  | <b>996</b> | <b>882</b> | <b>944</b> | <b>809</b> | <b>890</b> | <b>803</b> | <b>681</b> | <b>686</b> | <b>0</b> | <b>0</b> | <b>0</b> | <b>0</b> | <b>6691</b> |
| <b>Atos de Agressão ligados a violência Doméstica/Familiar</b> |            |            |            |            |            |            |            |            |          |          |          |          |             |
| AMEAÇA   | 328        | 270        | 334        | 259        | 292        | 263        | 232        | 239        | 0        | 0        | 0        | 0        | 2217        |
| CALÚNIA  | 10         | 12         | 8          | 7          | 1          | 5          | 4          | 2          | 0        | 0        | 0        | 0        | 49          |
| CONSTRANGIMENTO ILEGAL   | 2          | 1          | 3          | 1          | 2          | 2          | 1          | 3          | 0        | 0        | 0        | 0        | 15          |
| DANO   | 24         | 36         | 30         | 23         | 27         | 26         | 25         | 31         | 0        | 0        | 0        | 0        | 222         |
| DIFAMAÇÃO  | 27         | 18         | 26         | 19         | 20         | 17         | 15         | 12         | 0        | 0        | 0        | 0        | 154         |
| ESTUPRO  | 3          | 1          | 3          | 1          | 1          | 2          | 3          | 2          | 0        | 0        | 0        | 0        | 16          |
| ESTUPRO DE VULNERÁVEL  | 5          | 4          | 4          | 2          | 4          | 2          | 2          | 7          | 0        | 0        | 0        | 0        | 30          |
| HOMICÍDIO  | 2          | 1          | 1          | 1          | 0          | 0          | 0          | 0          | 0        | 0        | 0        | 0        | 5           |
| INJÚRIA  | 217        | 165        | 193        | 202        | 206        | 194        | 168        | 163        | 0        | 0        | 0        | 0        | 1508        |
| LESÃO CORPORAL   | 146        | 137        | 123        | 121        | 134        | 122        | 112        | 108        | 0        | 0        | 0        | 0        | 1003        |
| MAUS TRATOS  | 10         | 4          | 7          | 4          | 4          | 5          | 6          | 9          | 0        | 0        | 0        | 0        | 49          |
| OUTROS CRIMES  | 20         | 18         | 21         | 21         | 19         | 18         | 17         | 18         | 0        | 0        | 0        | 0        | 152         |
| PERTURBAÇÃO DO SOSSEGO   | 44         | 33         | 43         | 35         | 40         | 21         | 33         | 31         | 0        | 0        | 0        | 0        | 280         |
| VIAS DE FATOS  | 51         | 60         | 48         | 46         | 42         | 49         | 46         | 40         | 0        | 0        | 0        | 0        | 382         |
| <b>Total Violência Doméstica/Familiar</b>                      | <b>889</b> | <b>760</b> | <b>844</b> | <b>742</b> | <b>792</b> | <b>726</b> | <b>664</b> | <b>665</b> | <b>0</b> | <b>0</b> | <b>0</b> | <b>0</b> | <b>6082</b> |

Fonte: SDS/PE

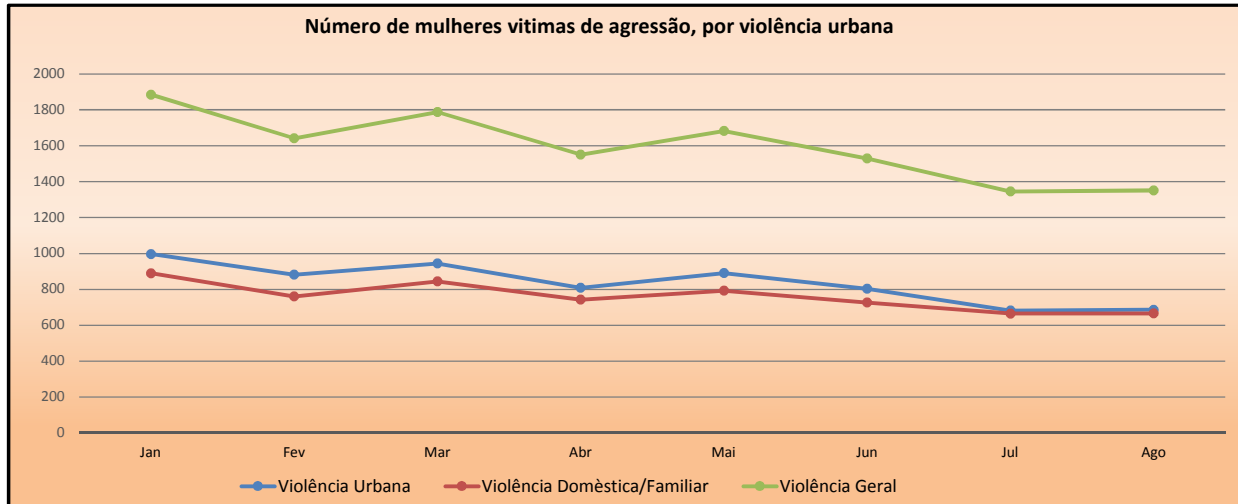
### Número de mulheres vítimas de agressão, por violência urbana

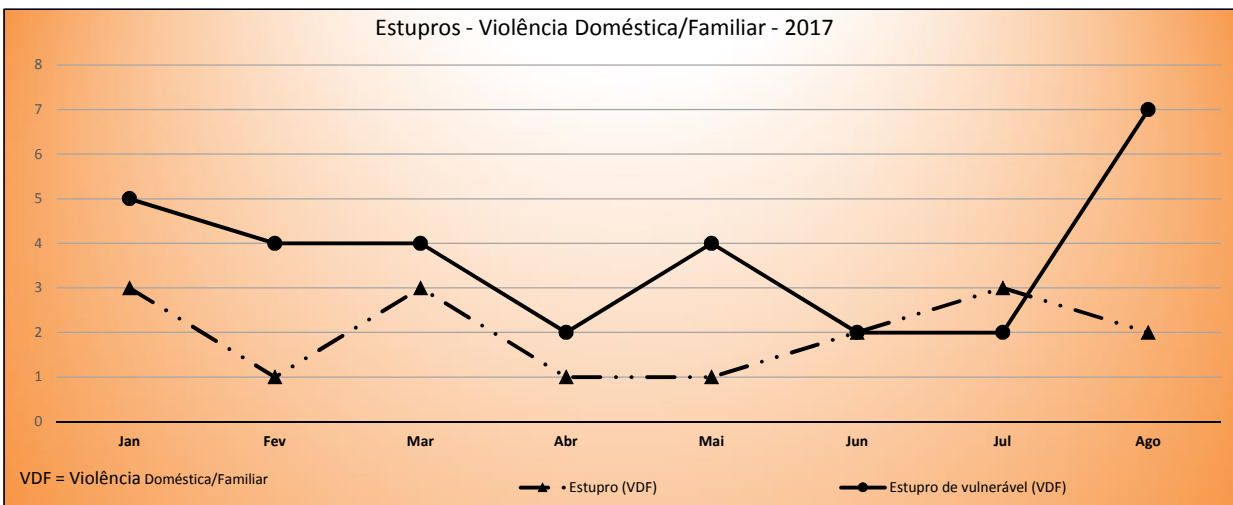
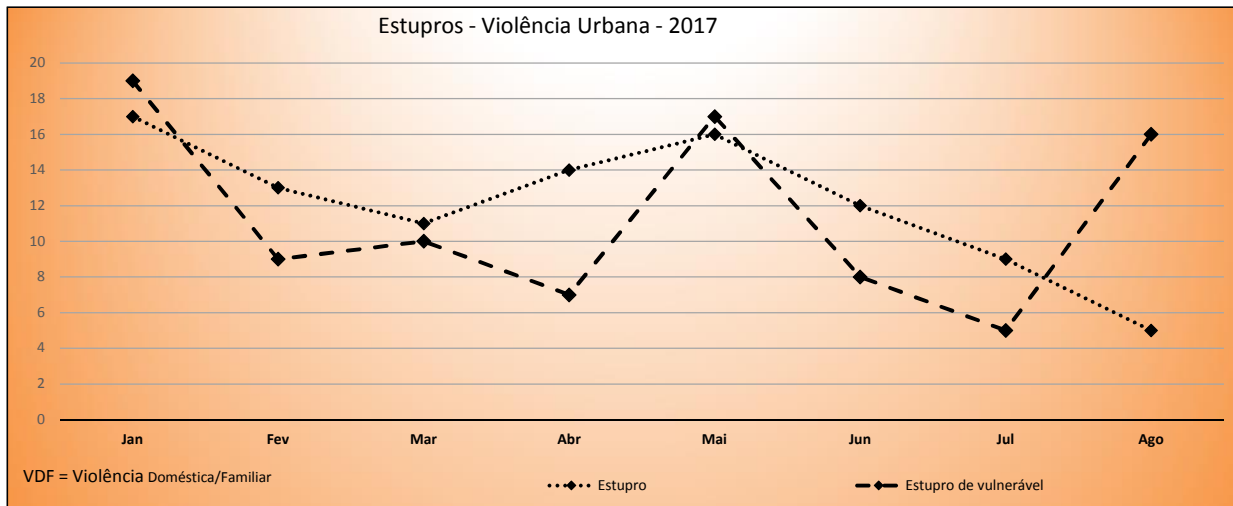


### Número de mulheres vítimas de agressão, por violência doméstica/familiar





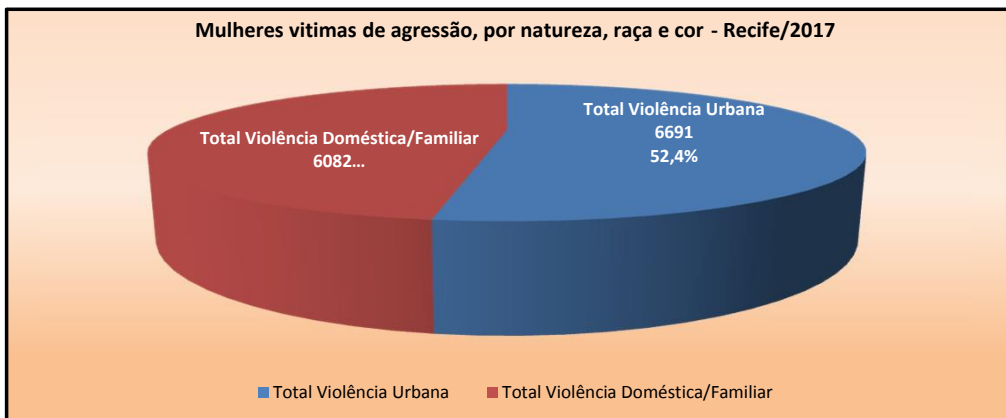
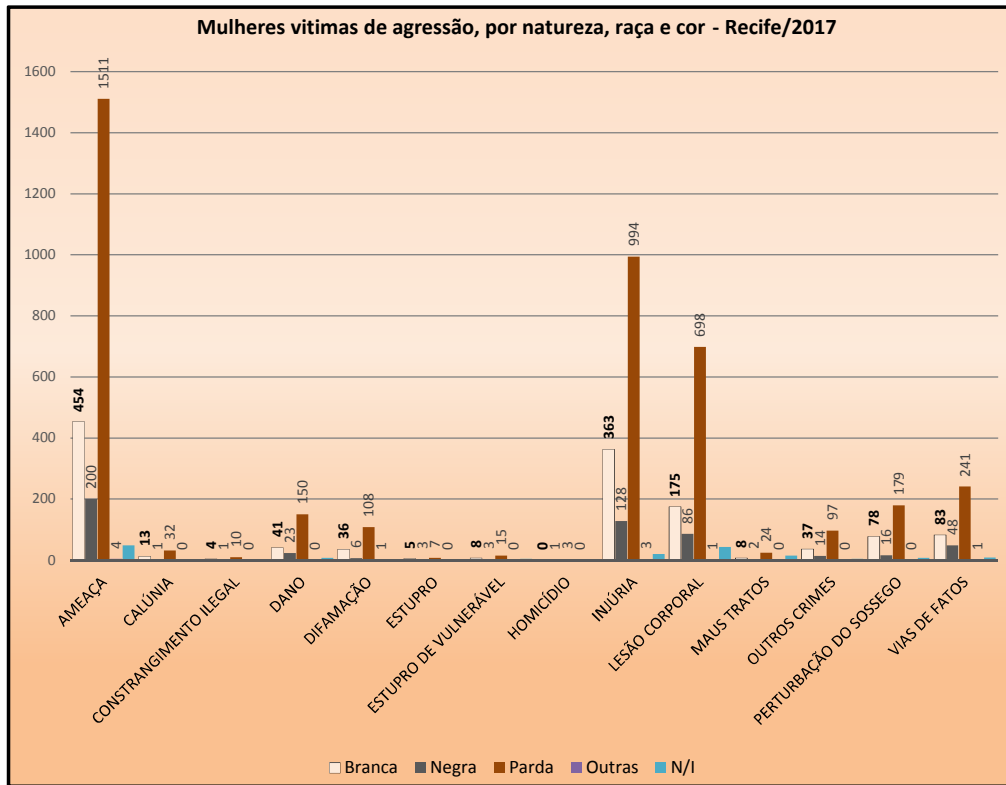




5. Número de mulheres vítimas de agressão, por natureza da agressão, segundo Raça e cor

| Natureza da agressão   | 2017        |             |              |            |             | Total Anual |
|--|-------------|-------------|--------------|------------|-------------|-------------|
|  | Branca      | Negra       | Parda        | Outras     | N/I         |             |
| AMEAÇA   | 358         | 121         | 722          | 12         | 351         | 1564        |
| ASSÉDIO SEXUAL   | 1           | 1           | 5            | 0          | 0           | 7           |
| ATO / ESCRITO / OBJETO OBSCENO                                 | 4           | 0           | 13           | 0          | 7           | 24          |
| CALÚNIA  | 90          | 29          | 154          | 1          | 65          | 339         |
| CONSTRANGIMENTO ILEGAL   | 15          | 4           | 22           | 1          | 19          | 61          |
| CORRUPÇÃO DE MENORES   | 2           | 0           | 5            | 0          | 9           | 16          |
| DANO / DEPREDACÃO  | 95          | 16          | 128          | 3          | 280         | 522         |
| DIFAMAÇÃO  | 187         | 60          | 400          | 9          | 149         | 805         |
| ESTUPRO  | 14          | 3           | 60           | 0          | 20          | 97          |
| ESTUPRO DE VULNERÁVEL  | 9           | 3           | 40           | 0          | 39          | 91          |
| EXERCÍCIO ARBITRÁRIO DAS PRÓPRIAS RAZÕES                       | 22          | 7           | 40           | 2          | 5           | 76          |
| HOMICÍDIO  | 13          | 3           | 57           | 2          | 26          | 101         |
| INJÚRIA  | 251         | 79          | 458          | 9          | 291         | 1088        |
| INJURIA QUALIFICADA RACIAL                                     | 2           | 22          | 14           | 1          | 16          | 55          |
| INVASÃO DE DISPOSITIVO INFORMÁTICO                             | 20          | 0           | 11           | 0          | 13          | 44          |
| LESÃO CORPORAL   | 220         | 75          | 525          | 6          | 201         | 1027        |
| LESÃO CORPORAL DECORRENTE DE INTERVENÇÃO POLICIAL              | 0           | 0           | 3            | 0          | 0           | 3           |
| MAUS-TRATOS  | 15          | 1           | 21           | 2          | 26          | 65          |
| OUTRAS LESÕES CORPORAIS  | 2           | 1           | 9            | 0          | 2           | 14          |
| OUTROS CRIMES CONTRA A DIGNIDADE SEXUAL                        | 7           | 0           | 13           | 0          | 2           | 22          |
| OUTROS CRIMES ESPECIAIS CONTRA A PESSOA IDOSA                  | 20          | 1           | 13           | 1          | 16          | 51          |
| OUTROS CRIMES RESULTANTES EM LESÃO CORPORAL                    | 1           | 1           | 1            | 0          | 0           | 3           |
| PERTURBAÇÃO DO SOSSEGO / TRANQUILIDADE PÚBLICA                 | 81          | 13          | 106          | 7          | 89          | 296         |
| PORNOGRAFIA INFANTIL   | 2           | 1           | 2            | 0          | 2           | 7           |
| RACISMO/PRECONCEITO/DISCRIMINAÇÃO                              | 1           | 2           | 3            | 0          | 0           | 6           |
| SEQUESTRO / CÂRCERE PRIVADO                                    | 8           | 0           | 9            | 1          | 0           | 18          |
| VIAS DE FATO   | 31          | 9           | 57           | 1          | 42          | 140         |
| VIOLAÇÃO DE DOMICÍLIO  | 29          | 15          | 84           | 1          | 20          | 149         |
| <b>Total Violência Urbana</b>                                  | <b>1500</b> | <b>467</b>  | <b>2975</b>  | <b>59</b>  | <b>1690</b> | <b>6691</b> |
| <b>Atos de Agressão ligados a violência Doméstica/Familiar</b> |             |             |              |            |             |             |
| AMEAÇA   | 454         | 200         | 1511         | 4          | 48          | 2217        |
| CALÚNIA  | 13          | 1           | 32           | 0          | 3           | 49          |
| CONSTRANGIMENTO ILEGAL   | 4           | 1           | 10           | 0          | 0           | 15          |
| DANO   | 41          | 23          | 150          | 0          | 8           | 222         |
| DIFAMAÇÃO  | 36          | 6           | 108          | 1          | 3           | 154         |
| ESTUPRO  | 5           | 3           | 7            | 0          | 1           | 16          |
| ESTUPRO DE VULNERÁVEL  | 8           | 3           | 15           | 0          | 4           | 30          |
| HOMICÍDIO  | 0           | 1           | 3            | 0          | 1           | 5           |
| INJÚRIA  | 363         | 128         | 994          | 3          | 20          | 1508        |
| LESÃO CORPORAL   | 175         | 86          | 698          | 1          | 43          | 1003        |
| MAUS TRATOS  | 8           | 2           | 24           | 0          | 15          | 49          |
| OUTROS CRIMES  | 37          | 14          | 97           | 0          | 4           | 152         |
| PERTURBAÇÃO DO SOSSEGO   | 78          | 16          | 179          | 0          | 7           | 280         |
| VIAS DE FATOS  | 83          | 48          | 241          | 1          | 9           | 382         |
| <b>Total Violência Doméstica/Familiar</b>                      | <b>4305</b> | <b>1466</b> | <b>10019</b> | <b>128</b> | <b>3546</b> | <b>6082</b> |

Fonte: SDS/PE



6. Mulheres vítimas de grave agressão, por natureza da agressão, segundo resultado

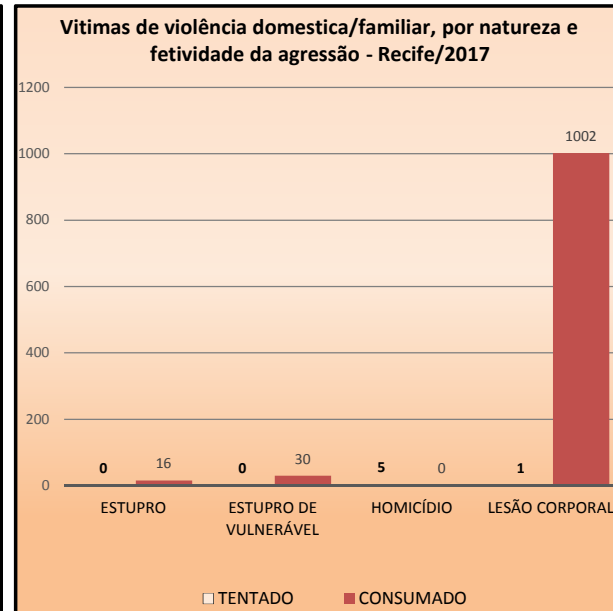
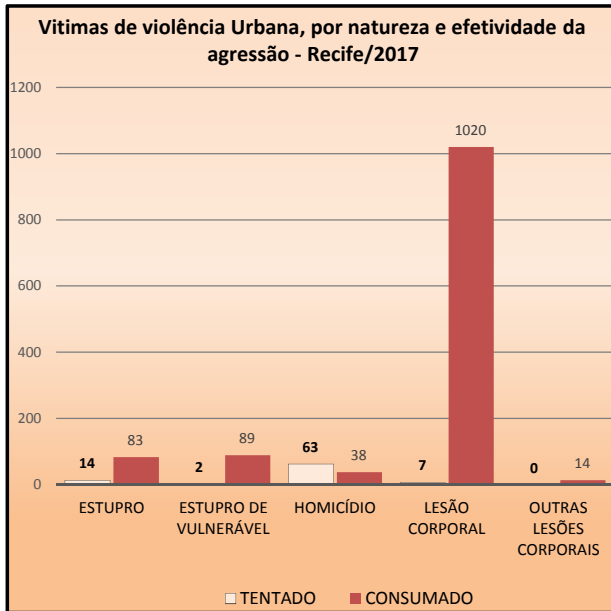
| Natureza da agressão                      | TENTADO    |             | CONSUMADO   |  |
|---|------------|-------------|-------------|--|
|   |            |             |             |  |
| ESTUPRO                                   | 14         | 83          | 97          |  |
| ESTUPRO DE VULNERÁVEL                     | 2          | 89          | 91          |  |
| HOMICÍDIO                                 | 63         | 38          | 101         |  |
| LESÃO CORPORAL                            | 7          | 1020        | 1027        |  |
| OUTRAS LESÕES CORPORAIS                   | 0          | 14          | 14          |  |
| <b>Total Violência Urbana</b>             | <b>86</b>  | <b>1244</b> | <b>1330</b> |  |
| <b>Violência Doméstica/Familiar</b>       |            |             |             |  |
| Natureza da agressão                      | TENTADO    |             | CONSUMADO   |  |
|   |            |             |             |  |
| ESTUPRO                                   | 0          | 16          | 16          |  |
| ESTUPRO DE VULNERÁVEL                     | 0          | 30          | 30          |  |
| HOMICÍDIO                                 | 5          | 0           | 5           |  |
| LESÃO CORPORAL                            | 1          | 1002        | 1003        |  |
| <b>Total Violência Doméstica/Familiar</b> | <b>178</b> | <b>3536</b> | <b>1054</b> |  |

Fonte: SDS/PE

6.a Mulheres vítimas de grave agressão, por natureza da agressão, segundo resultado, Raça e cor.

| Violência urbana                          | TENTADO              |          |           |          |           |            |            | CONSUMADO  |            |           |            |             |       |  |
|---|----------------------|----------|-----------|----------|-----------|------------|------------|------------|------------|-----------|------------|-------------|-------|--|
|   | Natureza da agressão | Branca   | Negra     | Parda    | Outras    | N/I        | Total      | Branca     | Negra      | Parda     | Outras     | N/I         | Total |  |
| ESTUPRO                                   | 3                    | 1        | 15        | 0        | 3         | 22         | 15         | 4          | 62         | 0         | 23         | 104         |       |  |
| ESTUPRO DE VULNERÁVEL                     | 0                    | 0        | 2         | 0        | 2         | 4          | 10         | 5          | 53         | 0         | 41         | 109         |       |  |
| HOMICÍDIO                                 | 11                   | 4        | 41        | 1        | 25        | 82         | 5          | 2          | 31         | 3         | 11         | 52          |       |  |
| LESÃO CORPORAL                            | 1                    | 0        | 4         | 0        | 2         | 7          | 283        | 84         | 638        | 9         | 231        | 1245        |       |  |
| OUTRAS LESÕES CORPORAIS                   | 0                    | 0        | 0         | 0        | 0         | 0          | 3          | 1          | 11         | 0         | 2          | 17          |       |  |
| <b>Total Violência Urbana</b>             | <b>15</b>            | <b>5</b> | <b>62</b> | <b>1</b> | <b>32</b> | <b>115</b> | <b>316</b> | <b>96</b>  | <b>795</b> | <b>12</b> | <b>308</b> | <b>1527</b> |       |  |
| <b>Violência Doméstica/Familiar</b>       |                      |          |           |          |           |            |            |            |            |           |            |             |       |  |
| Natureza da agressão                      | TENTADO              |          |           |          |           |            |            | CONSUMADO  |            |           |            |             |       |  |
|   | Branca               | Negra    | Parda     | Outras   | N/I       | Total      | Branca     | Negra      | Parda      | Outras    | N/I        | Total       |       |  |
| ESTUPRO                                   | 0                    | 0        | 1         | 0        | 0         | 1          | 6          | 3          | 7          | 0         | 1          | 17          |       |  |
| ESTUPRO DE VULNERÁVEL                     | 0                    | 0        | 0         | 0        | 0         | 0          | 8          | 3          | 23         | 0         | 4          | 38          |       |  |
| HOMICÍDIO                                 | 2                    | 1        | 4         | 0        | 1         | 8          | 0          | 0          | 1          | 0         | 0          | 1           |       |  |
| LESÃO CORPORAL                            | 3                    | 0        | 0         | 0        | 0         | 3          | 238        | 106        | 836        | 2         | 82         | 1264        |       |  |
| <b>Total Violência Doméstica/Familiar</b> | <b>5</b>             | <b>1</b> | <b>5</b>  | <b>0</b> | <b>1</b>  | <b>12</b>  | <b>252</b> | <b>112</b> | <b>867</b> | <b>2</b>  | <b>87</b>  | <b>1320</b> |       |  |

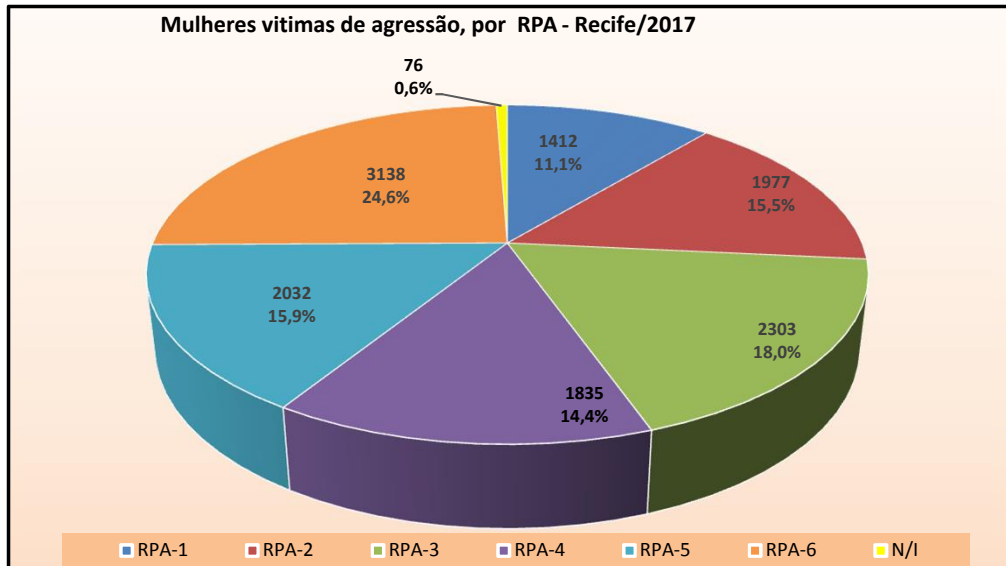
Fonte: SDS/PE

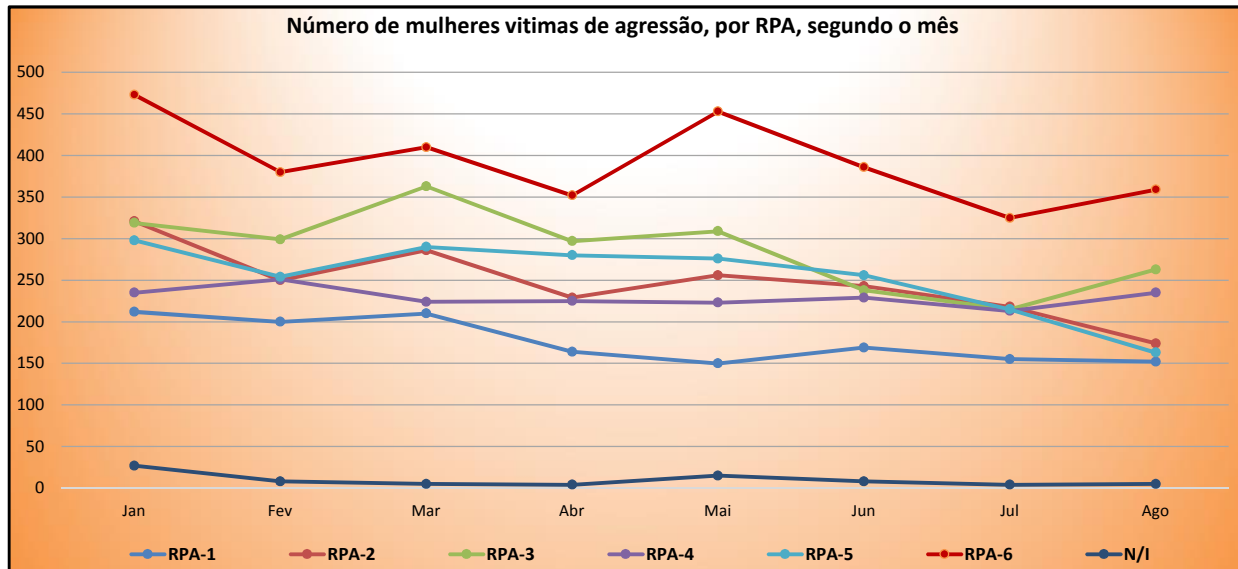


7. Número de mulheres vítimas de agressão, por RPA, segundo o mês

| RPA          | 2017        |             |             |             |             |             |             |             |          |          |          |          | Total Anual |              |
|--------------|-------------|-------------|-------------|-------------|-------------|-------------|-------------|-------------|----------|----------|----------|----------|-------------|--------------|
|              | Jan         | Fev         | Mar         | Abr         | Mai         | Jun         | Jul         | Ago         | Set      | Out      | Nov      | Dez      |             |              |
| RPA-1        | 212         | 200         | 210         | 164         | 150         | 169         | 155         | 152         |          |          |          |          |             | 1412         |
| RPA-2        | 321         | 250         | 286         | 229         | 256         | 243         | 218         | 174         |          |          |          |          |             | 1977         |
| RPA-3        | 319         | 299         | 363         | 297         | 309         | 238         | 215         | 263         |          |          |          |          |             | 2303         |
| RPA-4        | 235         | 251         | 224         | 225         | 223         | 229         | 213         | 235         |          |          |          |          |             | 1835         |
| RPA-5        | 298         | 254         | 290         | 280         | 276         | 256         | 215         | 163         |          |          |          |          |             | 2032         |
| RPA-6        | 473         | 380         | 410         | 352         | 453         | 386         | 325         | 359         |          |          |          |          |             | 3138         |
| N/I          | 27          | 8           | 5           | 4           | 15          | 8           | 4           | 5           |          |          |          |          |             | 76           |
| <b>Total</b> | <b>1885</b> | <b>1642</b> | <b>1788</b> | <b>1551</b> | <b>1682</b> | <b>1529</b> | <b>1345</b> | <b>1351</b> | <b>0</b> | <b>0</b> | <b>0</b> | <b>0</b> | <b>0</b>    | <b>12773</b> |

Fonte: SDS/PE







8. Número de mulheres vítimas de agressão, por estado civil, segundo o mês

| Estado Civil  | 2017        |             |             |             |             |             |             |             |          |          |          |          | Total Anual  |
|---------------|-------------|-------------|-------------|-------------|-------------|-------------|-------------|-------------|----------|----------|----------|----------|--------------|
|               | Jan         | Fev         | Mar         | Abr         | Mai         | Jun         | Jul         | Ago         | Set      | Out      | Nov      | Dez      |              |
| AMASIADO(A)   | 184         | 152         | 183         | 184         | 150         | 138         | 113         | 111         |          |          |          |          | 1215         |
| CASADO(A)     | 275         | 232         | 247         | 246         | 238         | 193         | 222         | 191         |          |          |          |          | 1844         |
| DIVORCIADO(A) | 98          | 66          | 83          | 75          | 73          | 60          | 64          | 68          |          |          |          |          | 587          |
| SEPARADO(A)   | 39          | 24          | 23          | 27          | 18          | 38          | 35          | 29          |          |          |          |          | 233          |
| SOLTEIRO(A)   | 761         | 706         | 743         | 572         | 704         | 664         | 587         | 620         |          |          |          |          | 5357         |
| VIUVO(A)      | 67          | 23          | 51          | 66          | 43          | 34          | 34          | 47          |          |          |          |          | 365          |
| N/I           | 461         | 439         | 458         | 381         | 456         | 402         | 290         | 285         |          |          |          |          | 3172         |
| <b>Total</b>  | <b>1885</b> | <b>1642</b> | <b>1788</b> | <b>1551</b> | <b>1682</b> | <b>1529</b> | <b>1345</b> | <b>1351</b> | <b>0</b> | <b>0</b> | <b>0</b> | <b>0</b> | <b>12773</b> |

Fonte: SDS/PE

